



Analisi questionario

Osservazioni generali

Nonostante siano state consegnate in ogni casa del Villaggio 2.000 copie cartacee del questionario e vi fosse la possibilità di compilarlo anche via web, abbiamo ricevuto solo **84 risposte (41 via web, 43 cartacee)**. Per rispetto di chi si è impegnato a rispondere, dimostrando un interesse per il ns. Villaggio, presentiamo qui un'analisi dei risultati, pur sapendo che **il campione non può ritenersi significativo** dell'intera popolazione del Villaggio.

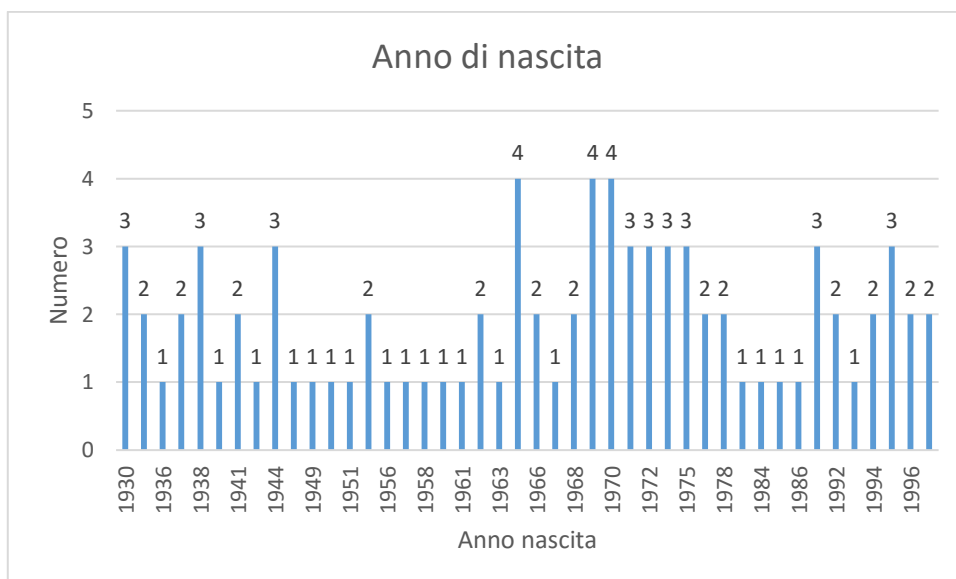
Sarà nostra andare a capire il motivo di un così elevata indifferenza, per capire se il problema risiede nello strumento o nell'effettivo disinteresse relativamente alle questioni proposte.

Il questionario era indirizzato a tutti i **residenti dai 16 anni in su** del nostro villaggio, inteso come COMUNITÀ CIVICA SOVRA COMUNALE DEL BROLLO, CIOÉ L'INSIEME DEI QUARTIERI DI VILLAGGIO BROLLO (FRAZ. DI SOLARO E CERIANO LAGHETTO), VILLAGGIO DEL SOLE E ZONA GREENLAND (FRAZ. DI LIMBIATE), S.ANNA E ZONA CORSO EUROPA (FRAZ. DI SOLARO).

Nota. La sigla **nd** indica che non è stato risposto alla domanda e quindi il dato non è disponibile.

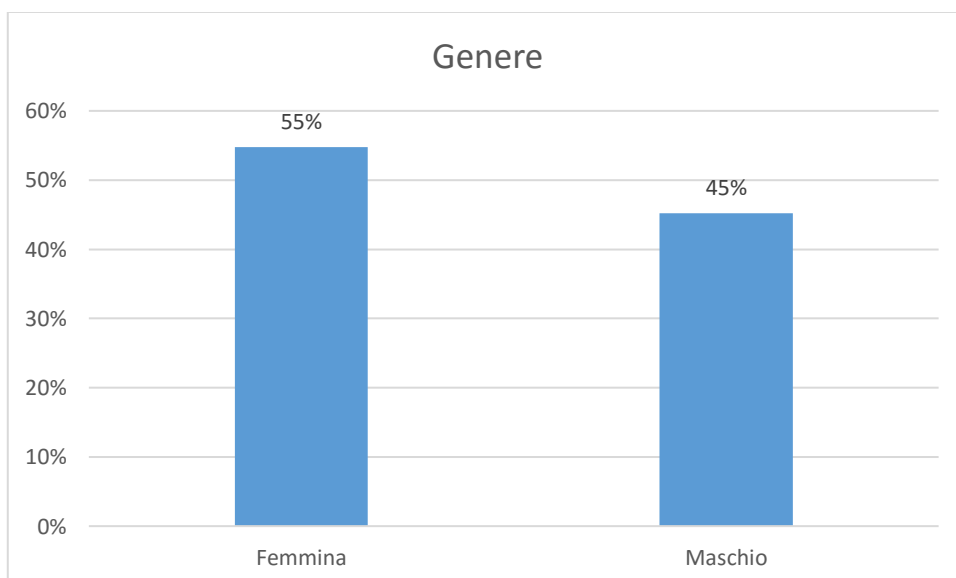
1. Dati anagrafici generali

1.1 Anno di nascita



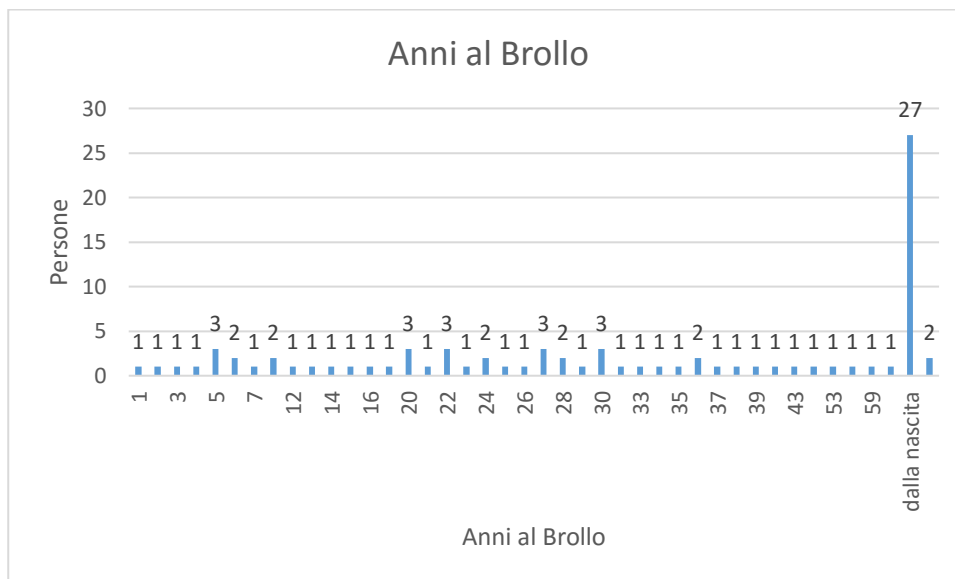
A parte due questionari, ne non riportavano l'anno di nascita, la distribuzione è quella che si vede in figura. Si può notare come siano rappresentate tutte le fasce d'età con un picco significativo relativo ai primi anni '70, cioè alla fascia d'età compresa fra i 35 e i 40 anni.

1.2 Genere



La risposta di genere è sostanzialmente equilibrata, con una leggera supremazia delle donne rispetto agli uomini.

1.3 Da quanti anni vive al Brollo?

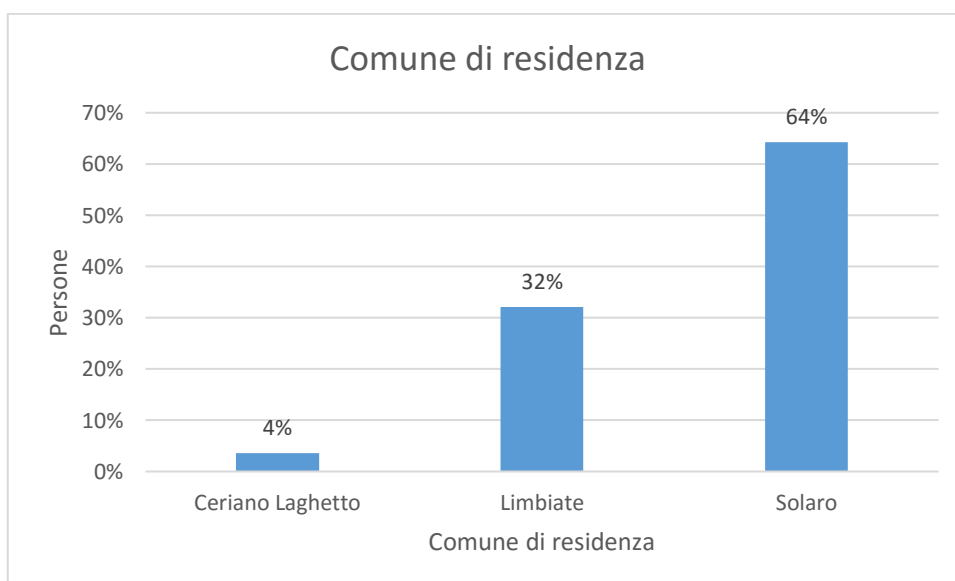


A parte due persone che non hanno risposto, si può notare dal grafico come l'**85%** di chi ha risposto vive da più di 10 anni al Brollo.

1.4 Nazionalità

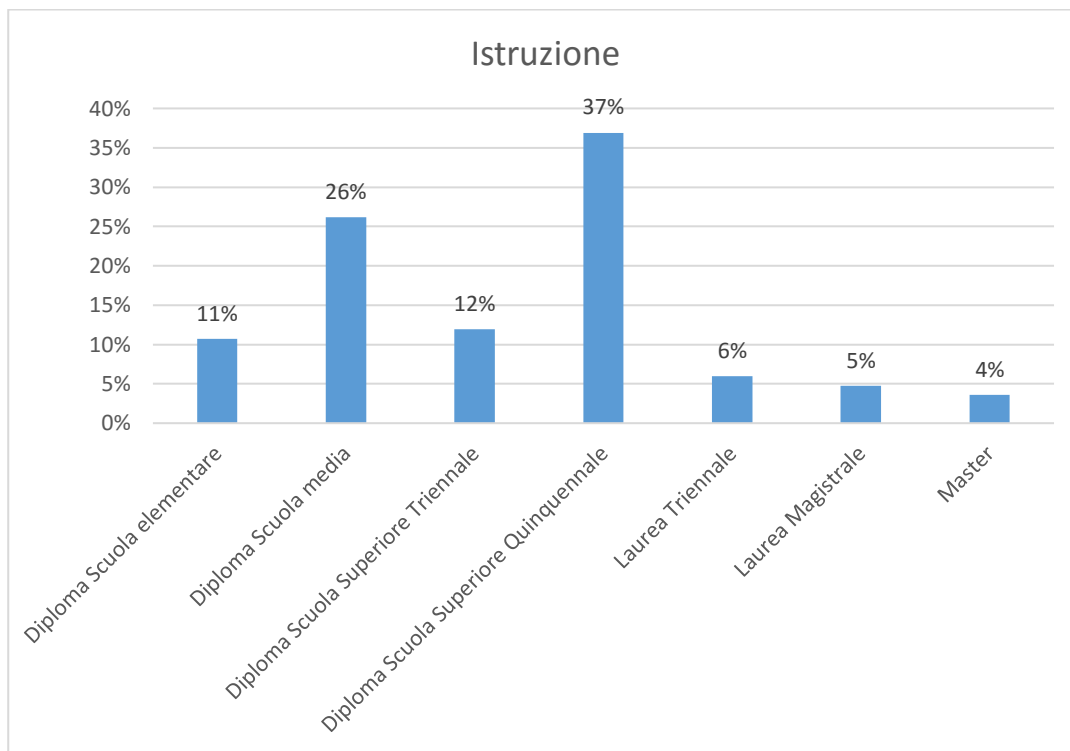
Il **100%** dei questionari è stato compilato da persone di nazionalità **italiana**.

1.5 Comune di residenza



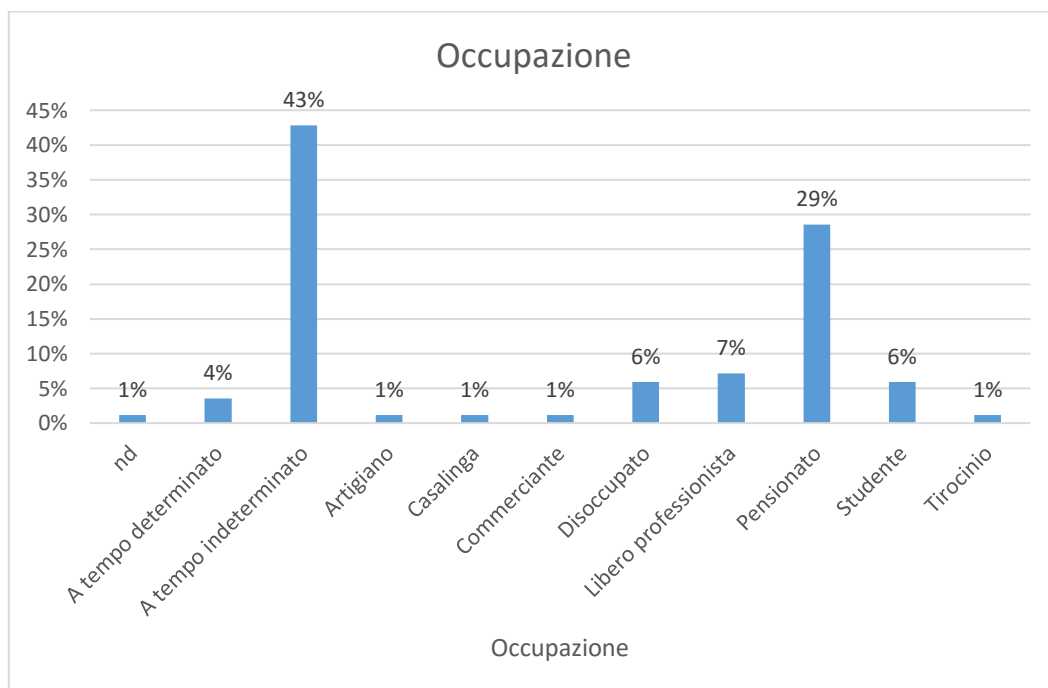
Il grafico mostra come il comune più rappresentato sia **Solaro**, con il doppio delle risposte rispetto a Limbiate. Pochissime le risposte ricevute da Ceriano Laghetto.

1.6 Istruzione



I **diplomati (5 anni)** sono i più rappresentati con il 37%, seguiti da chi ha studiato fino alla terza media.

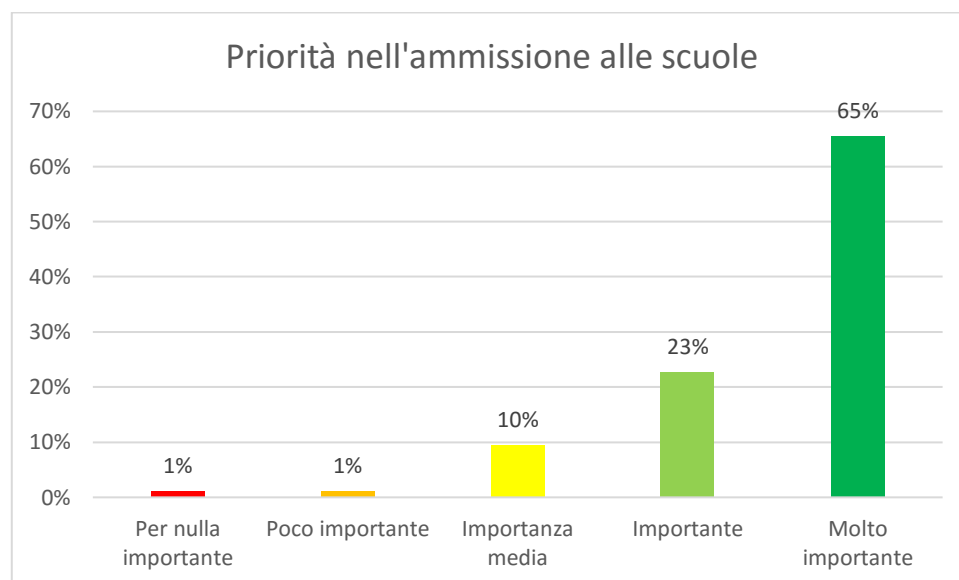
1.7 Occupazione



Hanno risposto persone con un impiego **a tempo indeterminato** per il **43%**. AL secondo posto i **pensionati** con il **29%**.

2. Scuola

2.1 Ritiene sia importante che i bambini/ragazzi della nostra comunità abbiano priorità nell'ammissione alle scuole presenti nei nostri quartieri indipendentemente dal comune di appartenenza?



Il problema scuola è molto sentito. L'**88%** ritiene che sia almeno "importante" che i nostri ragazzi abbiano priorità nell'ammissione alle scuole dei nostri quartieri indipendentemente dal comune di appartenenza. Per il **65%** è addirittura una questione "molto importante".

Valutazione	Ceriano Laghetto	Limbate	Solaro	Totale complessivo
Molto importante	1%	25%	39%	65%
Importante	2%	5%	15%	23%
Importanza media		2%	7%	10%
Poco importante			1%	1%
Per nulla importante			1%	1%
Totale complessivo	4%	32%	64%	100%

Tab. 2.a

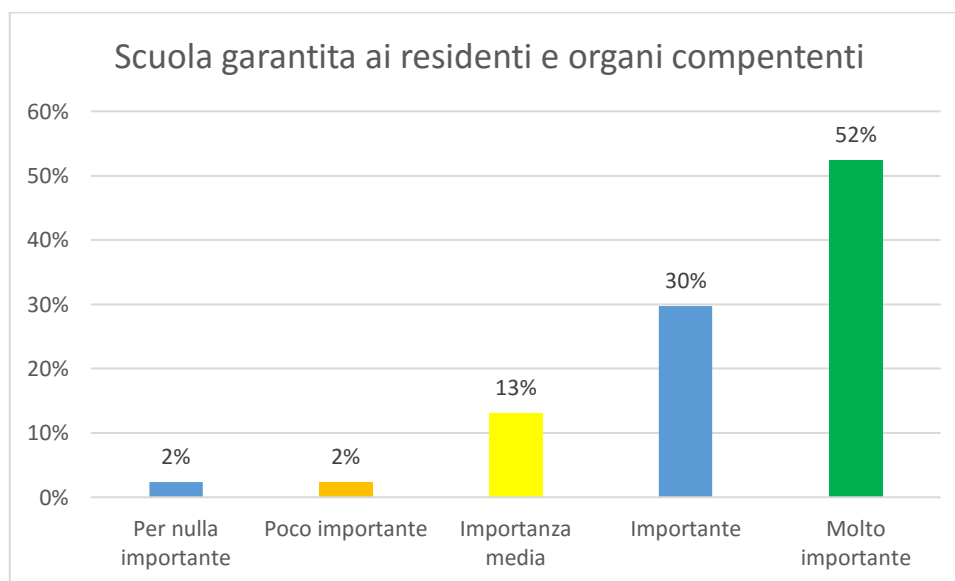
La Tab. 2.a Mostra come si è distribuita la valutazione della problematica fra i comuni.

Valutazione	20-29	30-39	40-49	50-59	60-69	70-79	80-89	nd	Totale complessivo
Molto importante	8%	5%	20%	10%	7%	8%	5%	2%	65%
Importante	4%	1%	8%	4%	1%	4%	1%	0%	23%
Importanza media	2%		1%	2%		2%	1%	0%	10%
Poco importante		1%							1%
Per nulla importante	1%								1%
Totale complessivo	15%	7%	30%	15%	8%	14%	7%	2%	100%

Tab. 2.b

La Tab. 2.b mostra gli stessi dati suddivisi per fasce d'età.

2.2 Ritiene sia importante che le amministrazioni comunali, in accordo con gli organi competenti, trovino una soluzione al fatto che non sia garantito un posto per i bambini/ragazzi della comunità residenti in comuni differenti?



L'82% delle risposte propende verso chi ritiene che sia almeno "importante" che le amministrazioni e gli organi competenti si adoperino per garantire un posto ai bambini/ragazzi della comunità nelle scuole situate in un comune differente.

Valutazione	Ceriano Laghetto	Limbiate	Solaro	Totale complessivo
Molto importante	1%	18%	33%	52%
Importante	2%	10%	18%	30%
Importanza media		4%	10%	13%
Poco importante		1%	1%	2%
Per nulla importante			2%	2%
Totale complessivo	4%	32%	64%	100%

Tab. 2.c

La Tab. 2.c mostra la distribuzione dei voti fra i fari comuni.

3 Stazione

3.1 Hai mai preso un treno nella nuova stazione di Ceriano L.- Groane?



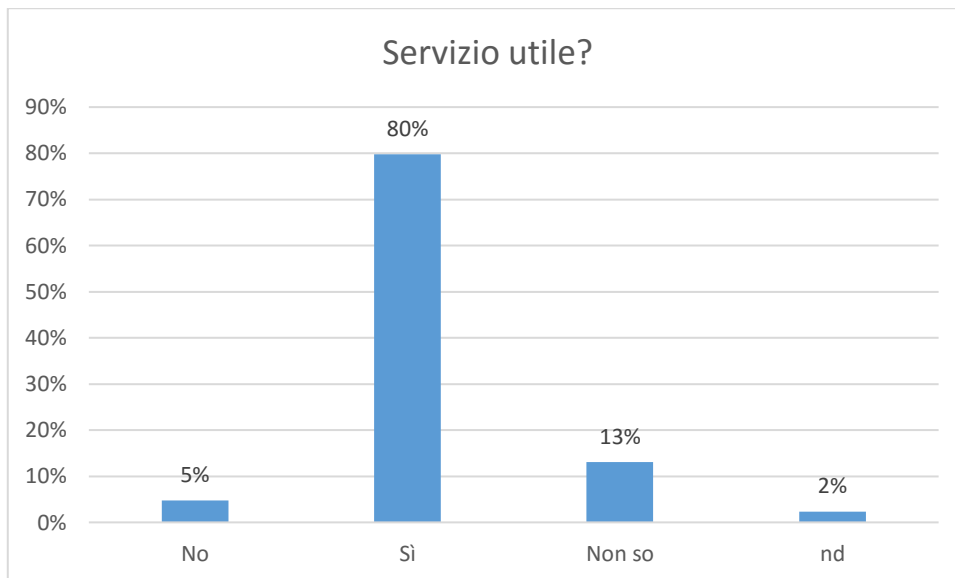
Quasi il **70%** di coloro che hanno risposto non ha mai preso il treno nella nuova stazione di Ceriano L. – Groane.

Valutazione	20-29	30-39	40-49	50-59	60-69	70-79	80-89	nd	Totale
nd						1%			
No	10%	6%	18%	10%	6%	13%	7%		69%
Sì	6%	1%	12%	6%	2%			2%	30%
Totale	15%	7%	30%	15%	8%	14%	7%	2%	100%

Tab. 3.a

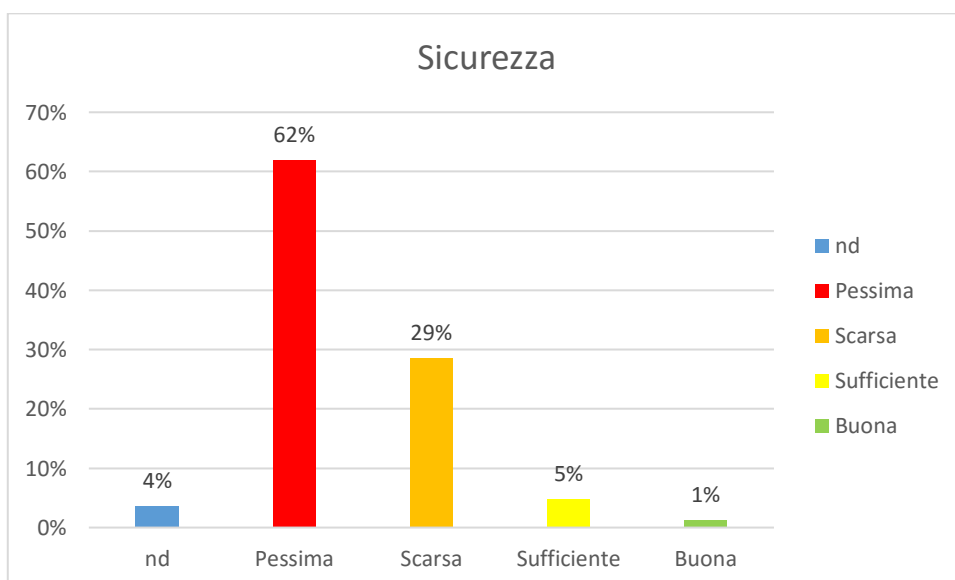
Raggruppando per fascia d'età si nota come la fascia più rappresentata fra quelli che hanno preso il treno alla stazione in questione sia quella compresa fra i 40 e i 49 anno (Tab. 3.a).

3.2 Ritieni sia un servizio utile?



L'80% del campione ritiene che il servizio della nuova stazione sia utile.

3.3 Come giudica la sicurezza in questa stazione?



Dal grafico risulta evidente che la nuova stazione non sia ritenuta sicura. Più del 90% ritiene che la sicurezza sia pessima o scarsa. Da notare che nessuno ha espresso l'opinione che la sicurezza sia eccellente.

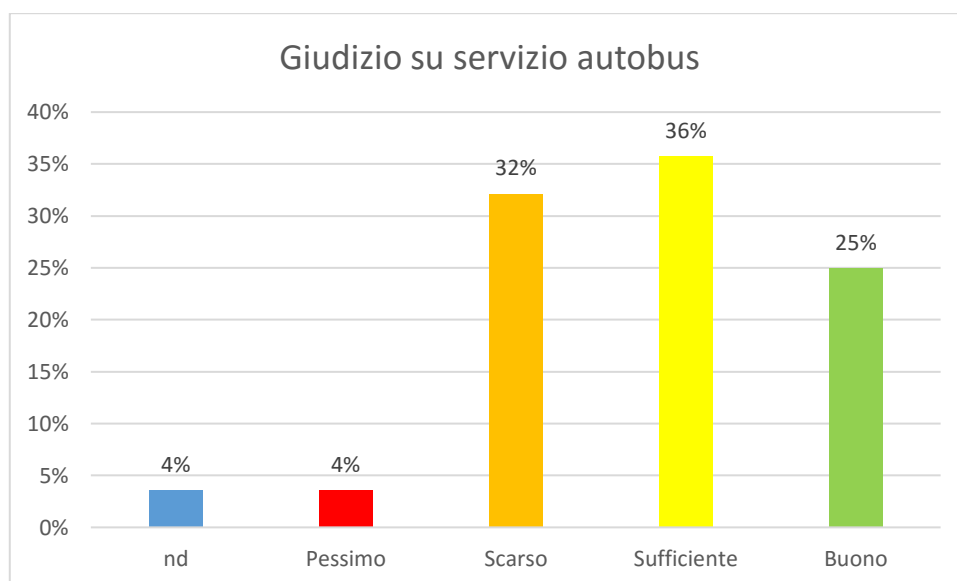
Valutazione	nd	No	Sì	Totale complessivo
nd	1%	2%		4%
Pessima		42%	20%	62%
Scarsa		23%	6%	29%
Sufficiente		2%	2%	5%
Buona			1%	1%
Totale complessivo	1%	69%	30%	100%

Tab. 3.b

La Tab. 3.b mostra il giudizio sulla sicurezza della stazione diviso fra chi ha preso il treno e chi invece non l'ha mai preso. Fra coloro che hanno preso il treno (30% del totale) due terzi ritengono che la sicurezza sia scarsa.

4 Autobus

4.1 Come giudica il servizio di trasporto degli autobus?



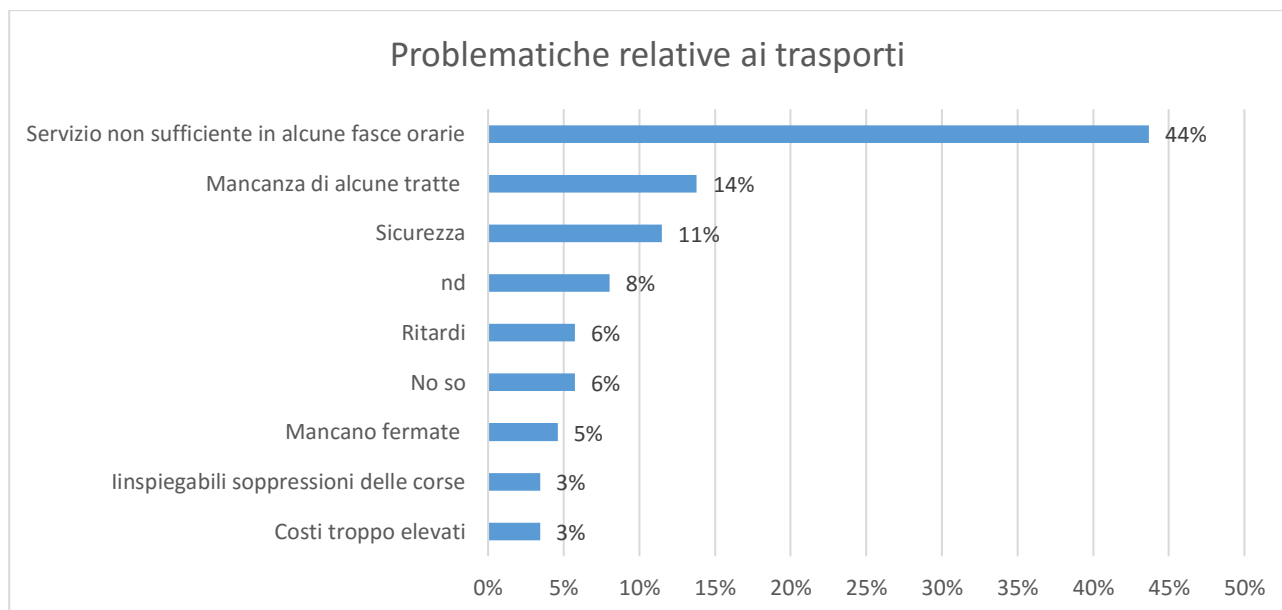
Il servizio autobus viene ritenuto dal 36% sufficiente. Il 32% lo ritiene scarso, mentre il 25% buono. Anche in questo caso nessuno ha dato un voto di eccellenza, mentre il 4% ha dato la valutazione peggiore: pessimo.

Valutazione	20-29	30-39	40-49	50-59	60-69	70-79	80-89	nd	Totale complessivo
nd			1%	1%	1%				4%
Pessimo	1%		2%						4%
Scarso	4%		10%	4%	4%	8%	2%	1%	32%
Sufficiente	2%	6%	10%	10%	0%	4%	4%	1%	36%
Buono	8%	1%	7%	1%	4%	2%	1%		25%
Totale complessivo	15%	7%	30%	15%	8%	14%	7%	2%	100%

Tab. 4.a

La Tab. 4.a mostra la distribuzione dei voti per fascia di età.

4.2 Quale ritiene sia il problema più grande relativamente ai trasporti?



Il **44%** ritiene che il servizio non sia sufficiente in alcune fasce orarie. Mentre al secondo posto c'è la mancanza di alcune tratte con il **14%**.

Le fermate che mancano sono segnalate in

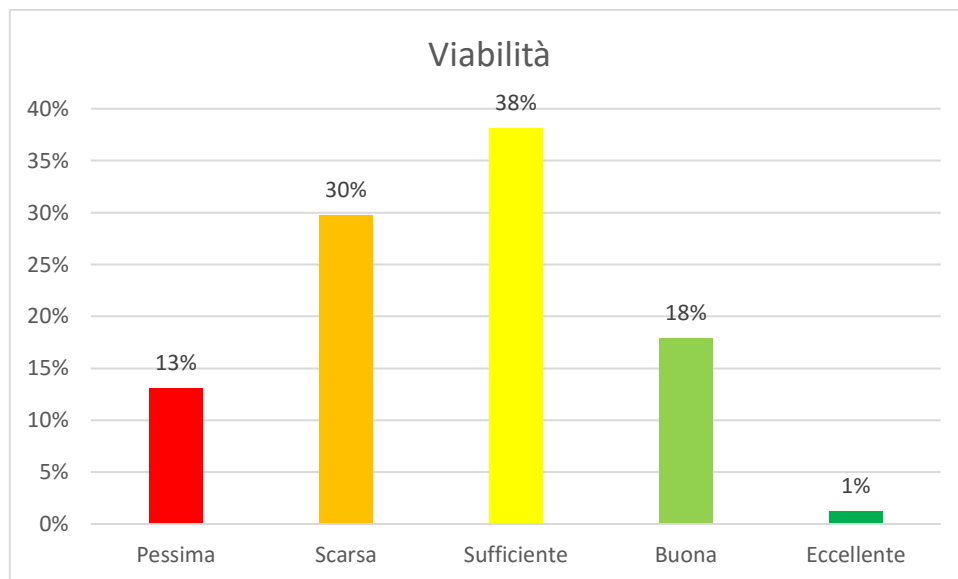
- Via Giusti
- Via Milano
- Al capolinea di Air Pullman

Le tratte mancanti invece sarebbero verso

- Arese
- Cesano Maderno
- Cesate
- Caronno Pertusella
- Rho fiera
- Saronno

5 Viabilità

5.1 Come giudica la viabilità in generale nella nostra comunità?



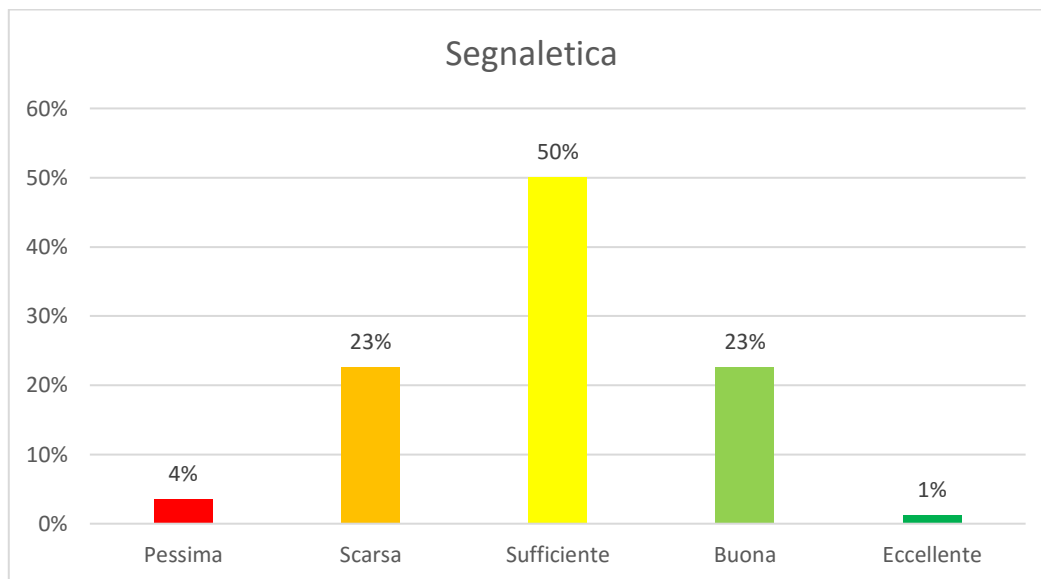
Sostanzialmente più della metà ritiene che la viabilità sia almeno sufficiente.

Valutazione	Ceriano Laghetto	Limbiate	Solaro	Totale complessivo
Eccellente			1%	1%
Buona	1%	10%	7%	18%
Sufficiente	2%	10%	26%	38%
Scarsa		10%	20%	30%
Pessima		4%	10%	13%
Totale complessivo	4%	32%	64%	100%

Tab. 5.a

La Tab. 5.a mostra la suddivisione dei giudizi sulla viabilità fra i residenti dei tre comuni.

5.2 Come giudica la segnaletica?



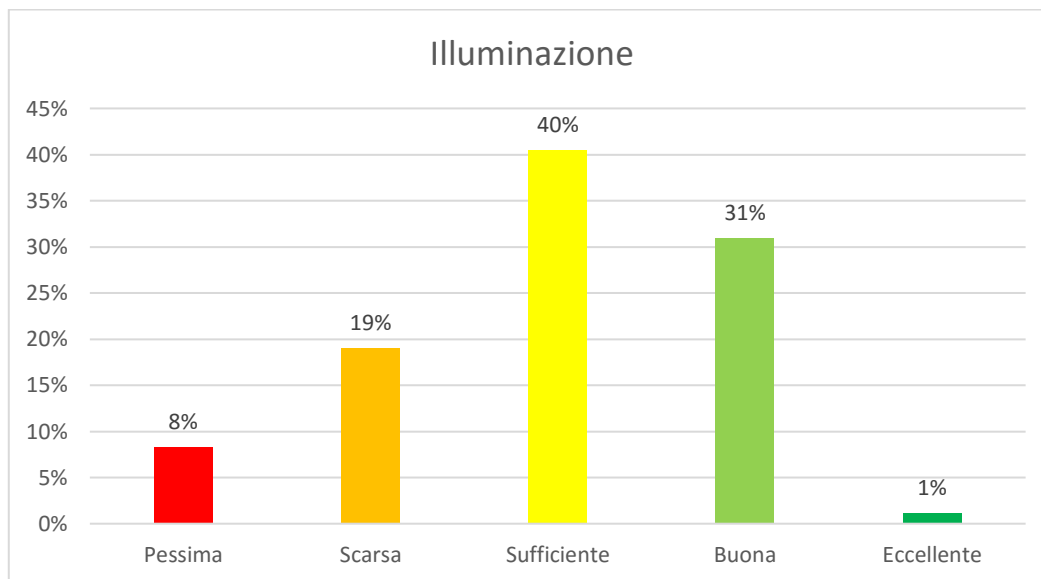
Il 74% ritiene che la segnaletica sia almeno sufficiente.

Valutazione	Ceriano Laghetto	Limbiate	Solaro	Totale complessivo
Eccellente			1%	1%
Buona	2%	10%	11%	23%
Sufficiente	1%	14%	35%	50%
Scarsa		7%	15%	23%
Pessima		1%	2%	4%
Totale complessivo	4%	32%	64%	100%

Tab. 5.b

Nella Tab. 5.b la suddivisione fra i residenti nei vari comuni.

5.3 Come giudica l'illuminazione?



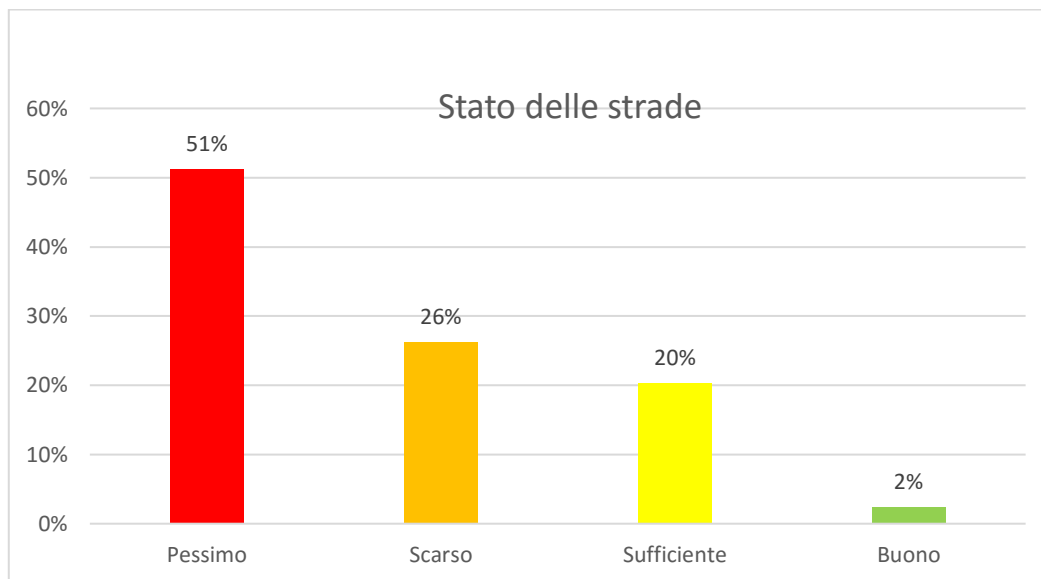
Il 72% ritiene che l'illuminazione delle strade sia sufficiente.

Valutazione	Ceriano Laghetto	Limbate	Solaro	Totale complessivo
Eccellente			1%	1%
Buona	2%	12%	17%	31%
Sufficiente	1%	14%	25%	40%
Scarsa		5%	14%	19%
Pessima		1%	7%	8%
Totale complessivo	4%	32%	64%	100%

Tab. 5.c

Nella Tab. 5.c la suddivisione fra i residenti nei vari comuni.

5.4 Come giudica lo stato delle strade?



La situazione diventa critica se si pensa allo stato delle strade. Per il **77%** lo stato non è **neppure sufficiente**. **Più della metà** giudica lo stato delle strade **pessimo**. Nessuno ha scelto l'opzione "eccellente".

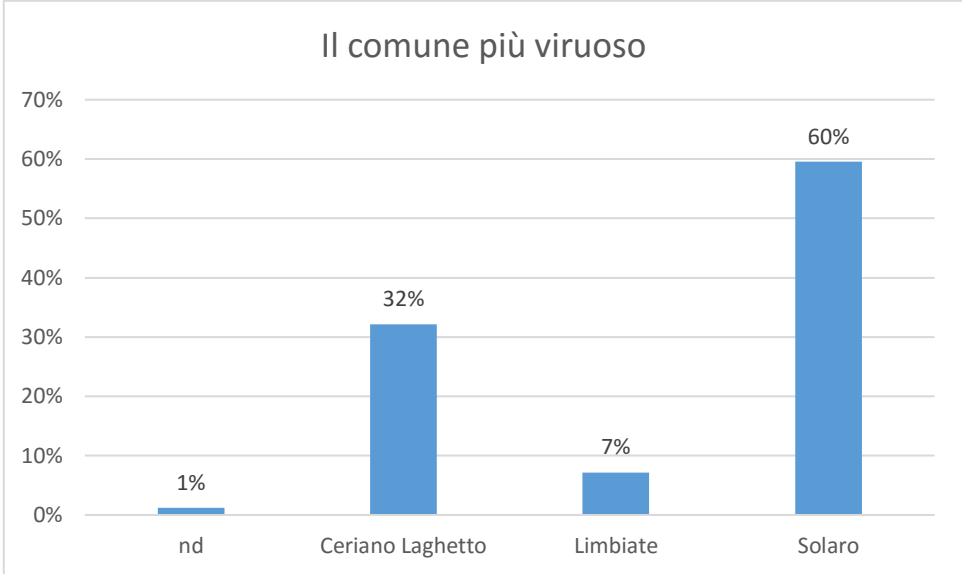
Valutazione	Ceriano Laghetto	Limbiate	Solaro	Totale complessivo
Buono			2%	2%
Sufficiente	1%	7%	12%	20%
Scarso	1%	4%	21%	26%
Pessimo	1%	21%	29%	51%
Totale complessivo	4%	32%	64%	100%

Tab. 5.c

Nella Tab. 5.c la suddivisione fra i residenti nei vari comuni.

6 In generale

6.1 Quale ritiene sia il comune più virtuoso nei confronti della nostra comunità?



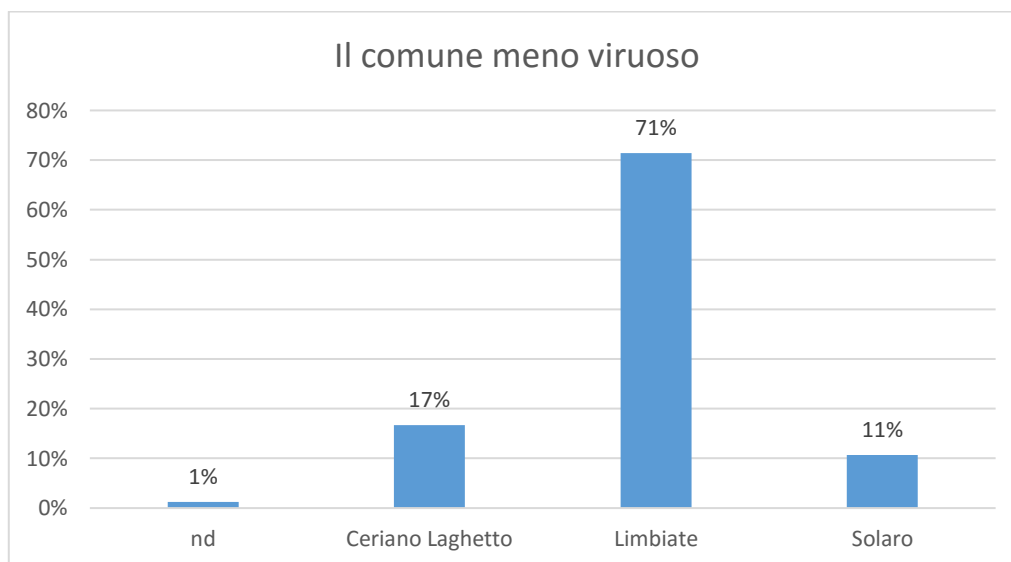
La classifica del comune più virtuoso vede primo Solaro, Secondo Ceriano Laghetto e terzo Limbiate. Ma vediamo le scelte in base al comune di residenza.

Valutazione	Comune di residenza			Totale complessivo
	Ceriano Laghetto	Limbiate	Solaro	
nd			1%	1%
Ceriano Laghetto	2%	13%	17%	32%
Limbiate		4%	4%	7%
Solaro	1%	15%	43%	60%
Totale complessivo	4%	32%	64%	100%

Tab. 6.a

Nella Tab. 6.a vediamo che dal totale delle risposte risulta che il 13%, anche se residenti a Limbiate, e il 17%, anche se residente a Solaro, ritengono Ceriano Laghetto il comune più virtuoso. Il 4%, anche se residenti a Limbiate, pensa invece che sia Solaro il comune più virtuoso. Il 15%, anche se residente a Solaro, ritiene Limbiate il comune più virtuoso.

6.2 E quello meno virtuoso?



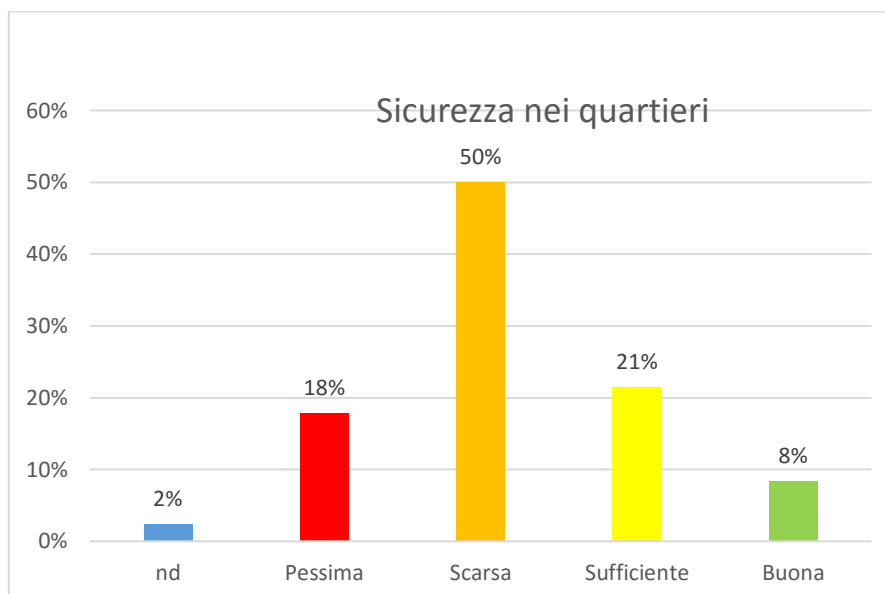
Il 71% ritiene che il comune meno virtuoso sia Limbiate.

Valutazione	Comune residenza			Totale complessivo
	Ceriano Laghetto	Limbiate	Solaro	
nd			1%	1%
Ceriano Laghetto		7%	10%	17%
Limbiate	4%	24%	44%	71%
Solaro		1%	10%	11%
Totale complessivo	4%	32%	64%	100%

Tab. 6.b

Dalla Tab. 6.b si evince che il 24% dei responsi proviene da residenti a Limbiate, i quali ritengono che sia proprio Limbiate il comune meno virtuoso. il 10% dei responsi proviene da residenti a Solaro, i quali ritengono che sia proprio Solaro il comune meno virtuoso.

6.3 Come giudica la sicurezza nei nostri quartieri?



Il 68% considera la sicurezza nei nostri quartieri scarsa o addirittura pessima. Anche in questo caso nessuno ha usato l'opzione "eccellente"

Valutazione	Comune di residenza			Totale complessivo
	Ceriano Laghetto	Limbiate	Solaro	
Buona		6%	2%	8%
Sufficiente		5%	17%	21%
Scarsa	2%	14%	33%	50%
Pessima	1%	7%	10%	18%
nd			2%	2%
Totale complessivo	4%	32%	64%	100%

Tab. 6.c

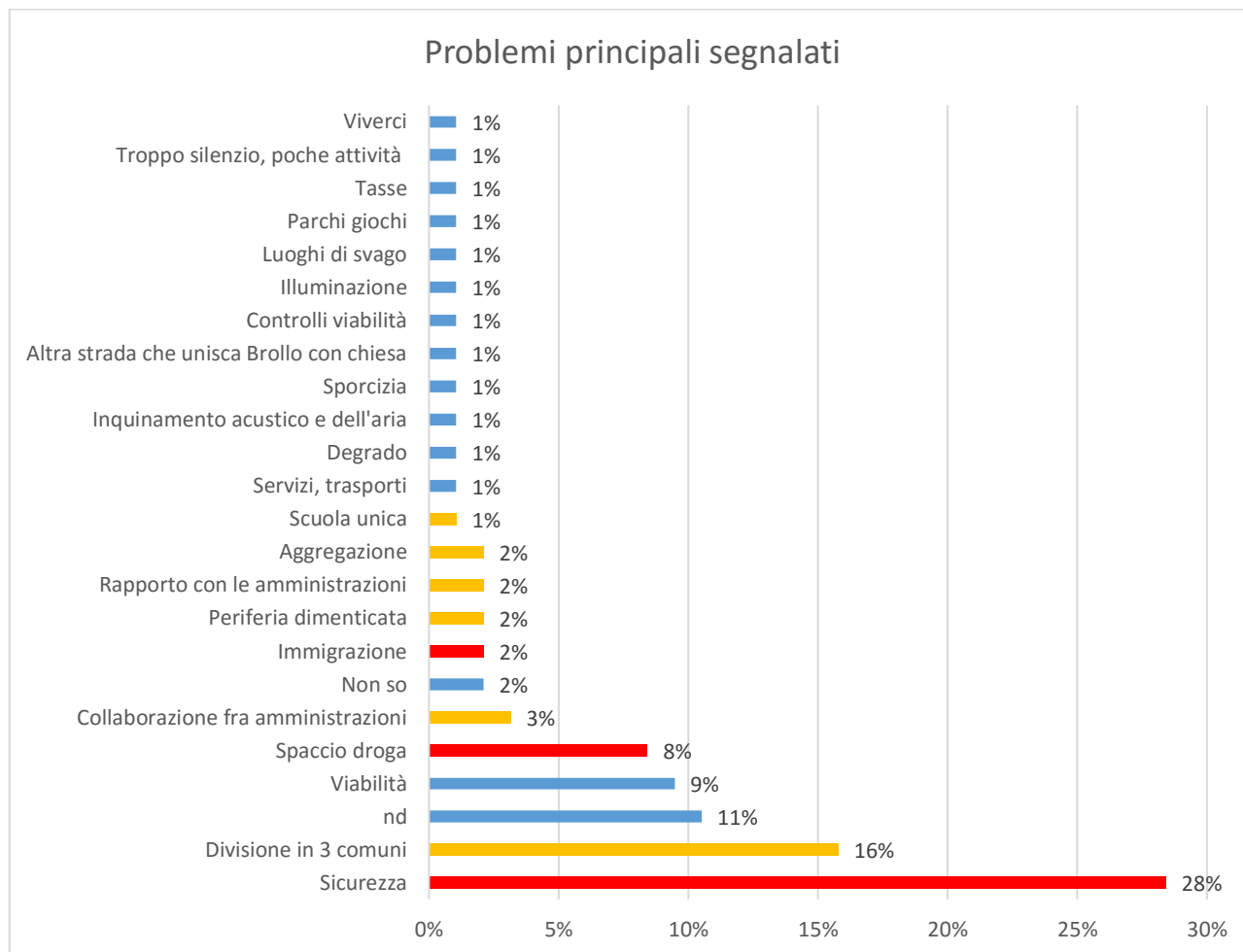
La Tab. 6.c mostra la percezione della sicurezza relativamente al comune di residenza.

Valutazione	Fasce d'età							nd	Totale complessivo
	20-29	30-39	40-49	50-59	60-69	70-79	80-89		
Buona	6%				2%				8%
Sufficiente	4%	2%	6%	1%	4%	2%	1%	1%	21%
Scarsa	5%	4%	21%	12%	1%	2%	5%		50%
Pessima	1%	1%	2%	2%	1%	8%		1%	18%
nd						1%	1%		2%
Totale complessivo	15%	7%	30%	15%	8%	14%	7%	2%	100%

Tab. 6.d

La Tab. 6.d. mostra la percezione della sicurezza relativamente alla fascia d'età.

6.4 Quale ritiene sia il problema più grande della nostra comunità?



Il problema più sentito è la Sicurezza, seguito dalle problematiche legate alla divisione in tre comuni. Abbiamo cercato di aggregare le segnalazioni per categorie simili e riassumiamo di seguito i vari gruppi.

- Sicurezza 28%
- Spaccio droga 8%
- Immigrazione 2%

- Divisione in 3 comuni 16%
- Collaborazione fra amministrazioni 3%
- Periferia dimenticata 2%
- Rapporto con le amministrazioni 2%

- Viabilità 9%
- Altra strada che unisca Brollo-Chiesa 1%
- Controlli viabilità 1%



- Illuminazione 1%
- Degrado 1%
- Inquinamento acustico e dell'aria 1%
- Sporcizia 1%
- Aggregazione 2%
- Luoghi di svago 1%
- Parchi giochi 1%
- Tasse 1%
- Troppo silenzio, poche attività 1%
- Viverci 1%
- Scuola unica 1%
- Servizi, trasporti 1%
- nd 11%
- Non so 2%

6.5 Che cosa ritiene manchi nella nostra comunità?

Presentiamo in forma integrale le segnalazioni in ordine alfabetico. Alcune è stato possibile aggregarle sotto un solo titolo, altre le abbiamo lasciate come indicate nel questionario.

Elenco segnalazioni

Affitti negozi in disuso da anni troppo alti

Attenzione da parte delle amministrazioni

Banca

Bancomat

Biblioteca

Cimitero

Collaborazione da parte delle amministrazioni

Dossi

Feste per bimbi ed adulti

Fognature nuove

Fondi per i servizi sociali

Illuminazione Mombello-Brollo

La volontà di lavorare per il bene comune al di là degli interessi del singolo

Lavoro



Luminarie Natale

Luoghi aggregativi per giovani al di fuori degli oratori

Negozi

Negozio Alimentari

Niente

Parco giochi

Partecipazione

Piano integrato sviluppo attento all'identità del villaggio

Piazza

Pista ciclabile Brollo-Mombello parallela a provinciale

Priorità scuole per i residenti

Pulizia

Sicurezza ferroviaria

Trasporto ospedale e stazione Garbagnate

Un efficace collegamento di trasporto con i paesi circostanti

Una adeguata linea adsl per chi lavora

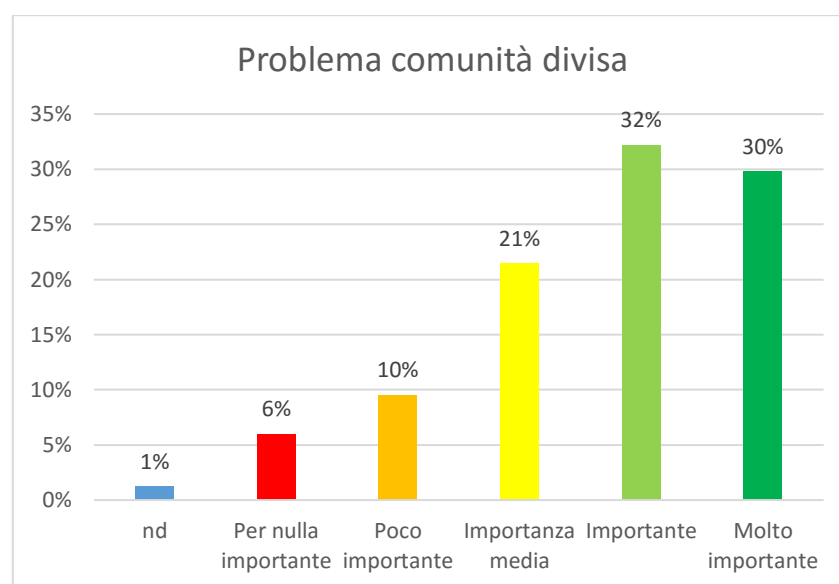
Unione amministrativa

Vigilanza

Zone videosorvegliate

7 Comunità unita

7.1 Ritieni sia un problema che la nostra comunità sia divisa in quattro comuni e due province?



L'**83%** ritiene che il problema della divisione della nostra comunità sia importante. Il **62%** ritiene che il problema sia importante o addirittura molto importante (**30%**).

Valutazione	Ceriano			Totale complessivo
	Laghetto	Limbiate	Solaro	
Molto importante	1%	14%	14%	30%
Importante	1%	10%	21%	32%
Importanza media	1%	5%	15%	21%
Poco importante		1%	8%	10%
Per nulla importante		1%	5%	6%
nd		1%		1%
Totale complessivo	4%	32%	64%	100%

Tab. 7.a

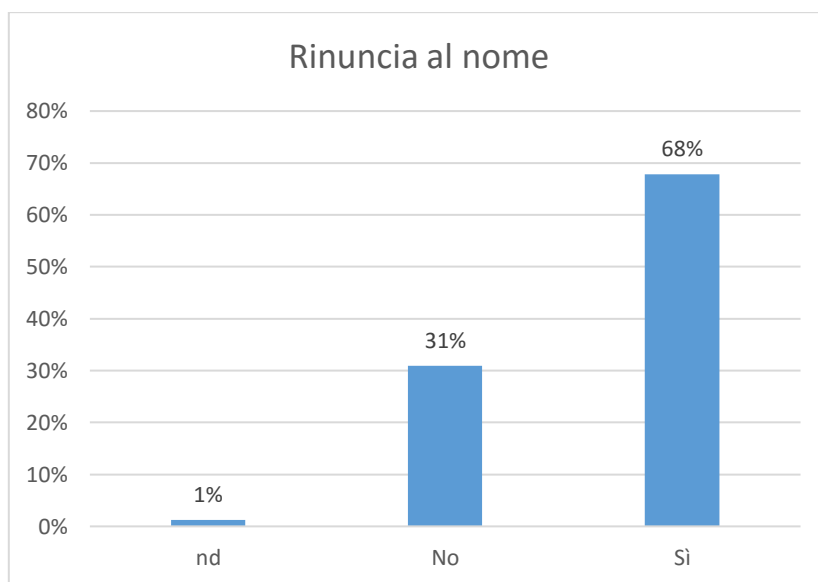
La Tab. 7.a presenta le risposte sull'importanza dell'unità della nostra comunità divisa per Comune di residenza.

Fasce d'età									
Valutazione	20-29	30-39	40-49	50-59	60-69	70-79	80-89	nd	Totale complessivo
Molto importante	2%	1%	7%	2%	4%	7%	4%	2%	30%
Importante	5%	1%	11%	8%	5%	2%			32%
Importanza media	5%		8%	4%		2%	2%		21%
Poco importante	4%	2%	1%	1%			1%		10%
Per nulla importante		2%	1%			2%			6%
nd			1%						1%
Totale complessivo	15%	7%	30%	15%	8%	14%	7%	2%	100%

Tab. 7.b

Nella Tab. 7.b la suddivisione della problematica per fascia d'età.

7.2 Sarebbe disposto a rinunciare al nome del proprio quartiere affinché la comunità abbia un nome unico e condiviso?



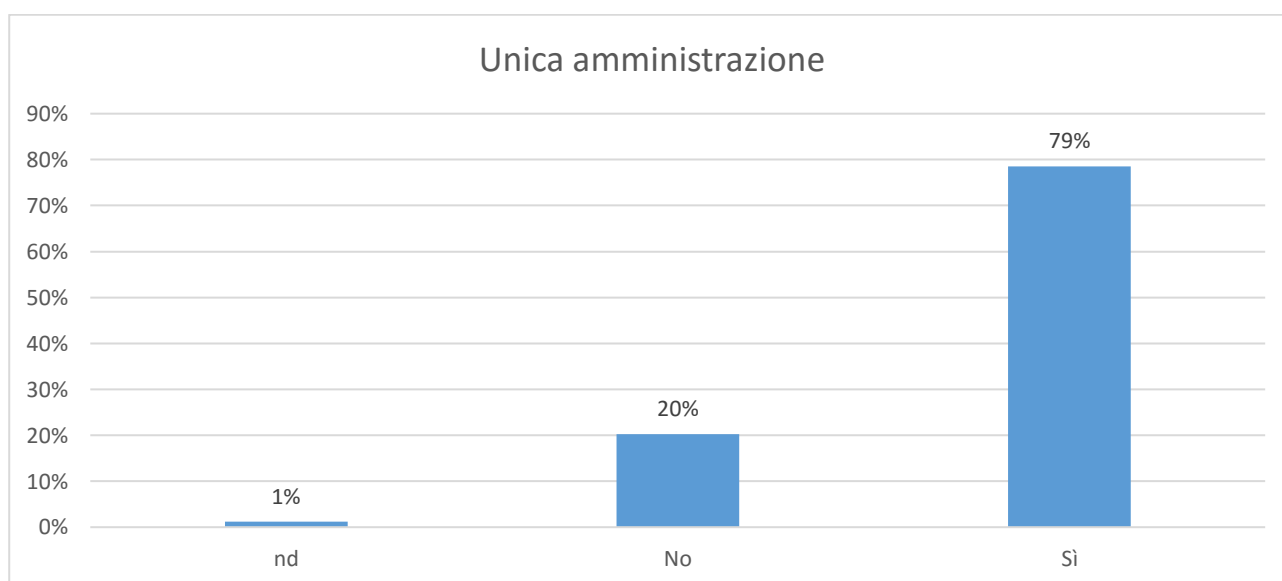
Il **68%** sarebbe disposto a rinunciare al nome del proprio quartiere pur di avere un nome comune per l'intera comunità.

Valutazione	Ceriano Laghetto	Limbiate	Solaro	Totale complessivo
nd			1%	1%
No			8%	23%
Sì	4%	23%	42%	68%
Totale complessivo	4%	32%	64%	100%

Tab. 7.c

Nella Tab. 7.c vediamo la ripartizione fra i comuni di residenza fra chi è favorevole alla rinuncia del nome del proprio quartiere per avere un nome comune e chi è contrario.

7.3 Vorrebbe che la nostra comunità dipendesse da un'unica amministrazione, anche se non fosse quella che attualmente l'amministra?



Quasi l'80% vorrebbe essere amministrato da un unico comune, anche se non fosse quello nel quale ora è residente.

Valutazione	Ceriano Laghetto	Limbiate	Solaro	Totale complessivo
nd		1%		1%
No		1%	19%	20%
Sì	4%	30%	45%	79%
Totale complessivo	4%	32%	64%	100%

Tab. 7.d

La Tab. 7.b mostra come coloro che hanno risposto no alla domanda sono praticamente tutti residenti a Solaro.



8. Note personali

Elenchiamo di seguito le note personali inserite dai compilatori

Attraversare la provinciale è un problema. Non c'è rispetto per i pedoni.

Bellissima idea complimenti (ndr il questionario).

Credo che difficilmente la nostra comunità possa essere amministrata da un unico Comune; le occasioni ci sono state in passato e non sono state colte. Attualmente, con la realizzazione della Città Metropolitana, le possibilità in questo senso - a mio avviso - sono nulle. Il senso di appartenenza al Villaggio è comunque molto forte: bisogna riuscire a darsi degli obiettivi comuni che vadano oltre al quartiere (viabilità, scuole, servizi, sicurezza) e fare in modo che le Amministrazioni parlino tra loro e se ne facciano carico. Credo che la vostra Associazione sia l'unica "entità" che possa fare (e in parte ha fatto e sta facendo) questo lavoro di sensibilizzazione civico-culturale soprattutto nei confronti delle nuove generazioni: una strada, lunga, faticosa, impegnativa ma senz'altro stimolante. Una sfida che a lungo termine - ne sono sicura - porterà dei risultati.... Coraggio, avanti così!!!!

Da sempre mi batto perché vengano superati gli egoismi di quartiere e di parte e si pensi al bene comune, ad una comunità unita e fiera del proprio paese BROLLO con viabilità, servizi e punti di aggregazione per un vivere migliore.

E UN BEL QUARTIERE IL VILLAGGIO BROLLO... HA TUTTO O QUASI. ALTRI QUARTIERI NON HANNO I SERVIZI CHE IL BROLLO HA... SPERIAMO CHE OGNI HANNO CI SIA UNA MIGLIORIA, COME QUESTO MESE IN CUI HANNO PIAZZATO EROGATORE DI ACQUA... PER QUESTO HO SCELTO DI COMPRARE CASA QUI

Essendo delle frazioni comunali c'è troppo poco interesse

Fare il bene per il ns comune

Il campanilismo tra quartieri non permette l'unione nell'affrontare i problemi

Il comune di Solaro e il suo attuale sindaco sono pessimi!

In caso di unità territoriale preferirei che il Villaggio fosse amministrato dal Comune di Solaro o eventualmente di Ceriano, che in diverse occasioni si sono dimostrati più attenti ai bisogni del villaggio. Forse Limbiate è già troppo grande per gestire davvero in modo adeguato un agglomerato abitativo così peculiare e così grande... temo che sotto Limbiate saremmo l'ennesima "frazione" e non ci sarebbero mai soldi da stanziare per noi... basti pensare al pessimo livello delle strade...

Maggior collaborazione. Più forza alle associazioni e voce

Mai sotto Limbiate

Mancano dossi (via Roma in particolare)

Mancanza senso civico

Sarebbe bello essere più uniti

Sarebbe utile collaborare insieme

Scarsa illuminazione (Via Vigne). Costruiamo strade fra i campi (Solaro)



Sicurezza stazione

Sotto lo stesso comune tranne Limbiate

Un riconoscimento particolare per aver saputo riaggregare il villaggio in occasione della festa del paese, per l'impegno delle persone che organizzano e che addobbano ogni anno le nostre contrade!

Vorrei villaggio Brolo COMUNE!

Già i nostri padri avevano provato a formare un comune. L'unica soluzione è andare sotto un'unica amministrazione, tipo Ceriano (saremmo la frazione più grande!)